

REFERÊNCIA *maio-23*

RECEITAS	ATE O MÊS	NO MÊS
1 . Contribuições Ativos/Inativos	835.841,95	169.572,92
2 . Remuneração dos Investimentos	1.649.670,88	210.331,28
3 . Compensação Financeira c/ RGPS	276.222,77	56.263,44
4 . Outras receitas	12.060,41	2.478,97
5 . Contribuições Patronais	864.143,65	175.428,92
6 . Aportes Periódicos	2.074.254,10	414.850,82

Total - RECEITAS **5.712.193,76** **1.028.926,35**

DESPESAS	ATE O MÊS	NO MÊS
7 . Proventos	4.309.171,79	871.952,71
8 . Pensões	510.463,44	103.102,53
9 . Vencimentos e Vantagens fixas	16.485,54	3.345,46
10 . Sentenças judiciais	15.689,54	-
11 . Compensação entre regimes	20.542,35	4.202,55
12 . Diárias	-	-
13 . Serviço de Terceiros PJ	240,00	-
14 . Serviço de Informática	4.002,84	1.030,71

Total - DESPESAS **4.876.595,50** **983.633,96**

16 . Total - Receitas Financeiras	3.637.939,66	614.075,53
17 . Total - Despesas Financeiras	4.876.595,50	983.633,96

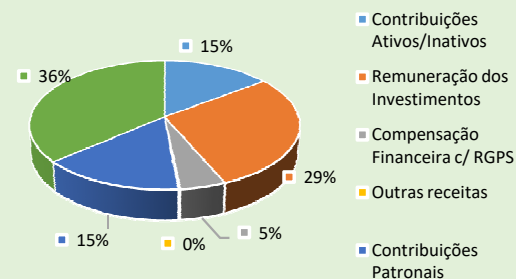
Resultado Financeiro - **1.238.655,84** - **369.558,43**

Aporte para déficit financeiro **1.240.000,00** **300.000,00**

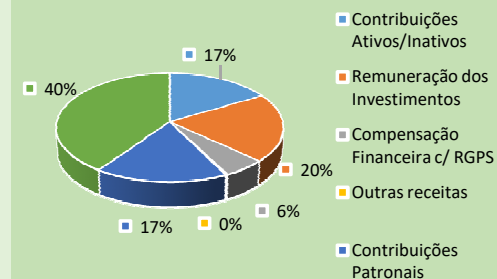
Equilíbrio financeiro **1.344,16** - **69.558,43**

Nota: Receita de "aportes periódicos" para amortização do passivo atuarial, não compõe a apuração do resultado financeiro do período.

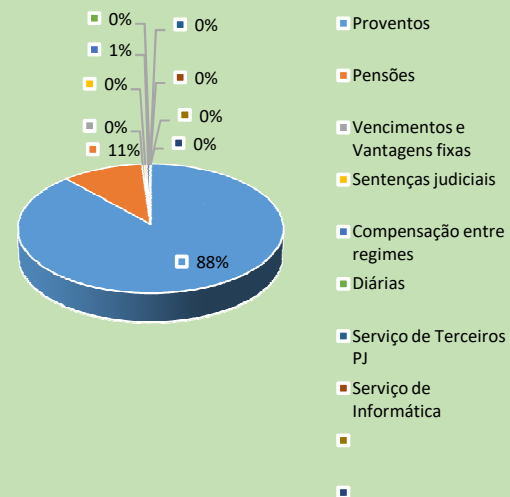
RECEITAS (até o mês)



RECEITAS (do mês)



DESPESAS (até o mês)



DESPESAS (do mês)

